



د پوهنې وزارت

حسن خط

پنځم ټولگی

Ketabton.com



د چاپ کال: ۱۳۹۷ هـ ش



ملي سرود

دا عزت د هر افغان دی
هر بچی یې قهرمان دی
د بلوڅو د ازبکو
د ترکمنو د تاجکو
پامیریان، نورستانیان
هم ایماق، هم پشه پان
لکه لمر پر شنه آسمان
لکه زره وي جاویدان
وایو الله اکبر وایو الله اکبر

دا وطن افغانستان دی
کور د سولې کور د تورې
دا وطن د ټولو کور دی
د پښتون او هزاره وو
ورسره عرب، گوجر دي
براهوي دي، قزلباش دي
دا هېواد به تل ځلیري
په سینه کې د آسیا به
نوم د حق مودی رهبر

بِسْمِ اللَّهِ الرَّحْمَنِ الرَّحِيمِ

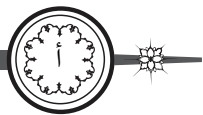


د پوهنې وزارت

حسن خط

پنځم ټولگی

سال چاپ: ۱۳۹۷ هـ.ش.



د کتاب ځانگړتیاوې

مضمون: حسن خط

مؤلفین: د تعلیمي نصاب د هنر برخې د درسي کتابونو مؤلفین

ادیت کونکي: د پښتو ژبې د ادیت دپارتمنت غړي

ټولگی: پنځم

د متن ژبه: پښتو

انکشاف ورکوونکی: د تعلیمي نصاب د پراختیا او درسي کتابونو د تألیف لوی ریاست

خپروونکی: د پوهنې وزارت د اړیکو او عامه پوهاوي ریاست

د چاپ کال: ۱۳۹۷ هجري شمسي

د چاپ ځای: کابل

چاپخونه: بهیر مطبعه

برېښنالیک پته: curriculum@moe.gov.af

د درسي کتابونو د چاپ، وېش او پلورلو حق د افغانستان اسلامي جمهوریت د پوهنې

وزارت سره محفوظ دی. په بازار کې یې پلورل او پېرودل منع دي. له سرغړوونکو سره

قانوني چلند کېږي.



د پوهنې د وزیر پیغام

اقراً باسم ربک

د لوی او بښونکي خدای ﷻ شکر په ځای کوو، چې مور ته یې ژوند رابښلی، او د لوست او لیک له نعمت څخه یې برخمن کړي یو، او د الله تعالی پر وروستي پیغمبر محمد مصطفی ﷺ چې الهی لومړنی پیغام ورته (لوستل) و، درود وایو.

څرنګه چې ټولو ته ښکاره ده ۱۳۹۷ هجري لمريز کال د پوهنې د کال په نامه ونومول شو، له دې امله به د گران هېواد ښوونیز نظام، د ژورو بدلونونو شاهد وي. ښوونکی، زده کوونکی، کتاب، ښوونځی، اداره او د والدینو شوراګانې د هېواد د پوهنیز نظام شپږګوني بنسټیز عناصر بلل کيږي، چې د هېواد د ښوونې او روزنې په پراختیا او پرمختیا کې مهم رول لري. په داسې مهم وخت کې د افغانستان د پوهنې وزارت د مشرتابه مقام، د هېواد په ښوونیز نظام کې د ودې او پراختیا په لور بنسټیزو بدلونونو ته ژمن دی.

له همدې امله د ښوونیز نصاب اصلاح او پراختیا، د پوهنې وزارت له مهمو لومړیتوبونو څخه دي. همدارنګه په ښوونځیو، مدرسو او ټولو دولتي او خصوصي ښوونیزو تاسیساتو کې، د درسي کتابونو محتوا، کیفیت او توزیع ته پاملرنه د پوهنې وزارت د چارو په سر کې ځای لري. مور په دې باور یو، چې د باکیفیته درسي کتابونو له شتون پرته، د ښوونې او روزنې اساسي اهدافو ته رسېدلی نشو.

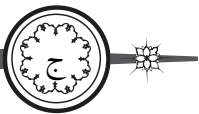
پورتنیو موخو ته د رسېدو او د اغېزناک ښوونیز نظام د رامنځته کولو لپاره، د راتلونکي نسل د روزونکو په توګه، د هېواد له ټولو زړه سواندو ښوونکو، استادانو او مسلکي مدیرانو څخه په درناوي هیله کوم، چې د هېواد بچیانو ته دې د درسي کتابونو په تدریس، او د محتوا په لېږدولو کې، هیڅ ډول هڅه او هاند ونه سپموي، او د یوه فعال او په دیني، ملي او انتقادي تفکر سمبال نسل په روزنه کې، زیار او کوبښن وکړي. هره ورځ د ژمنې په نوي کولو او د مسؤلیت په درک سره، په دې نیت لوست پیل کړي، چې د نن ورځې گران زده کوونکي به سبا د یوه پرمختللي افغانستان معماران، او د ټولني متمدن او ګټور اوسېدونکي وي.

همدا راز له خوږو زده کوونکو څخه، چې د هېواد ارزښتناکه پانګه ده، غوښتنه لرم، څو له هر فرصت څخه ګټه پورته کړي، او د زده کړې په پروسه کې د څیرکو او فعالو ګډونوالو په توګه، او ښوونکو ته په درناوي سره، له تدریس څخه ښه او اغېزناکه استفاده وکړي.

په پای کې د ښوونې او روزنې له ټولو پوهانو او د ښوونیز نصاب له مسلکي همکارانو څخه، چې د دې کتاب په لیکلو او چمتو کولو کې یې نه سترې کېدونکې هلې ځلې کړې دي، مننه کوم، او د لوی خدای ﷻ له دربار څخه دوی ته په دې سپیڅلې او انسان جوړوونکې هڅې کې بریا غواړم. د معیاري او پرمختللي ښوونیز نظام او د داسې ودان افغانستان په هیله چې وګړي یې خپلواک، پوه او سوکاله وي.

د پوهنې وزیر

دکتور محمد میرویس بلخي

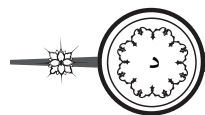


فهرست

د لوست شمېر	سرليک	مخ
	لومړی څپرکی: نستعلیق خط	
۱	د (آ، ا) توري ټکي اېښودنه	۲
۲	د (ب) توري ټکي اېښودنه	۳
۳	د (ج) توري ټکي اېښودنه	۴
۴	د (د، ر) توري ټکي اېښودنه	۵
۵	د (س، ص) توري ټکي اېښودنه	۶
۶	د (ط، ظ) توري ټکي اېښودنه	۷
۷	د (ع) توري ټکي اېښودنه	۸
۸	د (ف) توري ټکي اېښودنه	۹
۹	د (ق) توري ټکي اېښودنه	۱۰
۱۰	د (ک، گ) توري ټکي اېښودنه	۱۱
۱۱	د (ل) توري ټکي اېښودنه	۱۲
۱۲	د (م) توري ټکي اېښودنه	۱۳
۱۳	د (ن) توري ټکي اېښودنه	۱۴
۱۴	د (و) توري ټکي اېښودنه	۱۵
۱۵	د (ه) توري ټکي اېښودنه	۱۶
۱۶	د (ی) توري ټکي اېښودنه	۱۷

دویم څپرکی: دنستعلیق خط څو حرفي کلمې

۱۷	د (آرامي) کلمې ټکي اېښودل	۱۸
۱۸	د (استقلال) کلمې ټکي اېښودل	۱۹
۱۹	د (باران) کلمې ټکي اېښودل	۲۰
۲۰	د (جهان) کلمې ټکي اېښودل	۲۱
۲۱	د (درمل) کلمې ټکي اېښودل	۲۲
۲۲	د (روښانيان) کلمې ټکي اېښودل	۲۳
۲۳	د (سمسور) کلمې ټکي اېښودل	۲۴
۲۴	د (صبر) کلمې ټکي اېښودل	۲۵
۲۵	د (طبیعت) کلمې ټکي اېښودل	۲۶
۲۶	د (عمل) کلمې ټکي اېښودل	۲۷
۲۷	د (فرهنگ) کلمې ټکي اېښودل	۲۸
۲۸	د (قلم) کلمې ټکي اېښودل	



۳۰ د (کار) کلمې ټکي ایشودل	۲۹
۳۱ د (لاله) کلمې ټکي ایشودل	۳۰
۳۲ د (معلم) کلمې ټکي ایشودل	۳۱
۳۳ د (نور) کلمې ټکي ایشودل	۳۲
۳۴ د (وحدانیت) کلمې ټکي ایشودل	۳۳
۳۵ د (همت) کلمې ټکي ایشودل	۳۴
۳۶ د (یاالله) کلمې ټکي ایشودل	۳۵

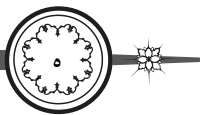
د ږیم څپر کی: پر خط نستعلیق د جملې لیکنه

۳۷ د (آرامی) جملې ټکي ایشودل	۳۶
۳۸ د (استقلال) جملې ټکي ایشودل	۳۷
۳۹ د (باران) جملې ټکي ایشودل	۳۸
۴۰ د (جهان) جملې ټکي ایشودل	۳۹
۴۱ د (درمل) جملې ټکي ایشودل	۴۰
۴۲ د (روښانیان) جملې ټکي ایشودل	۴۱
۴۳ د (سمسور) جملې ټکي ایشودل	۴۲
۴۴ د (صبر) جملې ټکي ایشودل	۴۳
۴۵ د (طبیعت) جملې ټکي ایشودل	۴۴
۴۶ د (عمل) جملې ټکي ایشودل	۴۵
۴۷ د (فرهنگ) جملې ټکي ایشودل	۴۶
۴۸ د (قلم) جملې ټکي ایشودل	۴۷
۴۹ د (کار) جملې ټکي ایشودل	۴۸
۵۰ د (لاله) جملې ټکي ایشودل	۴۹
۵۱ د (معلم) جملې ټکي ایشودل	۵۰
۵۲ د (نور) جملې ټکي ایشودل	۵۱
۵۳ د (وحدانیت) جملې ټکي ایشودل	۵۲
۵۴ د (همت) جملې ټکي ایشودل	۵۳
۵۵ د (یاالله) جملې ټکي ایشودل	۵۴

دویمه برخه

۵۹-۵۶ د حسن خط تدریس لارښود	۵۵
-------	-----------------------------	----

یادونه: د هغو استاذانو لپاره چې د حسن خط د ښودلو د مضمون دنده په غاړه لري، د خط د پیژندلو، اقسامو او د ښایسته لیکلو لپاره د وسایلو او لوازمو د پیژندلو په اړه څو ضروري ټکي د کتاب په پای ځای کې ځای شوي دي. هیله ده ښاغلي ښوونکي د تدریس پر مهال ترې لازمه گټه واخلي.





لومړی څپرکی

د نستعلیق خط د الفبا تورو د ټکو ایښودلو بڼه

ب ب ب ب ب ب

پ پ پ پ پ پ

ت ت ت ت ت ت

ث ث ث ث ث ث

لومړی لوست

د (آ، ا) تورو د ټکو ایښودنه

موخه: زده کوونکي به د کرسی خط له پاسه پر نستعلیق خط د (آ، ا) تورو له ټکو ایښودلو سره آشنا شي.


پوښتنې

څوک ویلای شي چې مد د کومو تورو پر سر لیکل کیږي؟
ستاسو په نظر په الف او مد کې څو ټکي ایښودل کیږي؟
ستاسو په نظر د (ا) توری له څو نقطو څخه جوړ شوی دی؟



فعالیت

پر کرکي قلم له پورتنۍ نمونې سره سم د کرسی خط له پاسه د (الف مد، الف) ټکو ایښودل په پاملرنې سره په کتابچو کې تمرین کړئ.



د کرسی خط له پاسه په کرکي قلم د (آ، ا) توري له پورتنۍ نمونې سره سم په خپلو کتابچو کې مشق او تمرین کړئ.




دویم لوست

د (ب) توري د ټکو ايسنودنه

موخه: زده کوونکي به د کرسې خط له پاسه د (ب) او هغې ته د ورته تورو له ټکو ايسنودلو سره بلدتيا پيدا کړي.


پوښتنې

ستاسو په نظر د (ب) توري په څو حرکتونو کې مشق او له څو نقطو څخه جوړ شوی دی؟
څه فکر کوئ چې د (ب) توري پر څو ډوله او څنگه خطاطي کېږي؟



فعالیت

د کرسې خط له پاسه پورتنۍ نمونه په کرکي قلم په خپلو کتابچو کې مشق کړئ.



کورنی دنده

په کرکي قلم د (ب) او هغې ته ورته توري په خپلو کتابچو کې څو وارې تمرین او ټکي ورته کېږدئ.

دریم لوست

د (ج) توری د ټکو ایښودنه

موخه: زده کوونکي به د کرسی خط له پاسه د (ج) توري په ټکو ایښودلو او خطاطی پوه شي.

پوښتنې

کله مو د (ج) توری تمرین کړی دی؟
څه فکر کوئ چې د (ج) د توري په کورکې څو ټکي شتون لري؟



فعالیت

په خپلو ډلو کې د (ج) د توري د ټکو ایښودلو او خطاطی په اړوند بحث وکړئ، بیا یې د کرسی خط له پاسه پر کړکي قلم مشق او تمرین کړئ.



کورنی دنده

په کړکي قلم د (ج) توری په خپلو کتابچو کې مشق او تمرین کړئ.

څلورم لوست

د (د) او (ر) تورو د ټکو ایښودنه

موخه: زده کوونکي به د کړسي خط له پاسه پر نستعلیق خط د (د، ر) تورو له ټکو ایښودلو سره بلدتیا پیدا کړي.

پوښتنې

کله مو په نستعلیق خط او کړکي قلم د (د) او (ر) تورو ټکي ایښي دي؟
تاسو ویلای شئ چې د (د) او (ر) په تورو کې څو ټکي ایښودل شوي دي؟



فعالیت

پر نستعلیق خط د پورتنیو نمونو او د هغو بنسټونو په اړوند په خپلو منځونو کې بحث وکړئ، وروسته یې پر کړکي قلم د کړسي خط له پاسه په خپلو کتابچو کې مشق او تمرین کړئ.



پورتنی نمونې په کړکي قلم په خپلو کتابچو کې مشق او تمرین کړئ.

پنځم لوست

د (س او ص) تورو دټکو اېښودنه

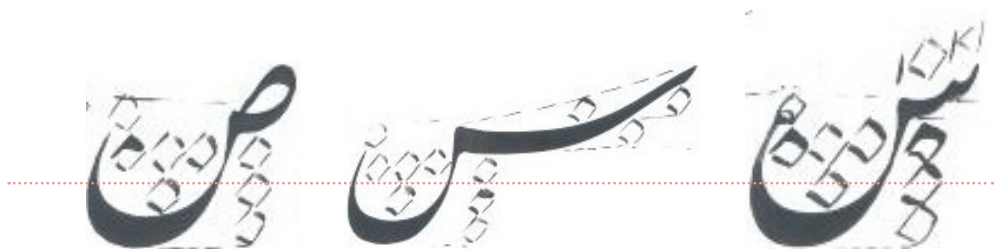
موخه: زده کوونکي به د کرسې خط له پاسه پر نستعلیق خط د (س، ص) تورو له ټکو اېښودلو سره بلد شي.

پوښتنې

څه فکر کوئ چې د (س) توری پر دندانو سربیره پر بله طریقه هم خطاطي کېږي، نورو کومو تورو ته ورته دی؟



کله مو د کرسې خط له پاسه د (س) توری په کش دار ډول او (ص) توری مو په نستعلیق خط د کرسې خط له پاسه خطاطي کړی دی؟



فعالیت

د کرسې خط له پاسه د دندانو لرونکي او کش دار (س) او (ص) تورو د خطاطي اوتکو اېښودلو په اړوند یو له بل سره بحث وکړئ، وروسته هغو ته په کړکي قلم ټکي ورکړئ.



کورني دنده

د کرسې خط له پاسه پورتنۍ نمونې په کړکي قلم په خپلو کتابچو کې مشق او تمرین کړئ.



شپریم لوست

د (ط او ظ) تورو دټکو اینډونه

موخه: زده کوونکي به د کرسی خط له پاسه په نستعلیق خط د (ط) او (ظ) تورو له ټکو اینډولو سره بلد شي.

پوښتنې

څه فکر کوئ، د (ط) توری له کوم توري وروسته راځي او څنگه یې ټکي اینډول کيږي؟



کله مو د (ط) توری پر نستعلیق خط ټکي اینډونه او خطاطي کړی ده؟



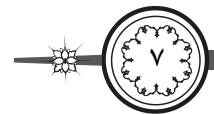
فعالیت

د (ط) توری د نستعلیق خط له اصولو سره سم د کرسی خط له پاسه په کړکي قلم مشق کړئ.



کورنی دنده

د (ط) توری د نستعلیق خط له اصولو سره سم په کړکي قلم په خپلو کتابچو کې مشق او تمرین کړئ.



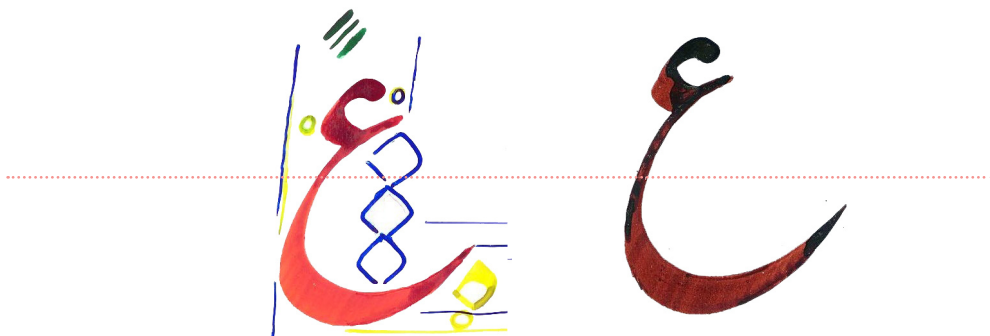
اووم لوست

د (ع) توري دټكو اينبودنه

موخه: زده كوونكي به پر نستعليق خط د (ع) او (غ) تورو له ټكو اينبودلو او خطاطي سره آشنا شي.

پوښتنې

كله مو پر كركي قلم د (ع) او (غ) تورو د ټكو اينبودنه كرې ده؟
ستاسو په نظر توري په څه شي اندازه كيږي؟



فعاليت

پورتنی نمونه پر کرکي قلم، د نستعليق خط له اصولوسره سم په خپلو کتابچو کې تمرین کړئ.



کورنی دنده

پورتنی نمونه په کرکي قلم په خپلو کتابچو کې تمرین کړئ.

اتم لوست

د (ف) توري د ټکو اېښودنه

موخه: زده کوونکي به د کرسې خط پر مخ د نستعلیق خط له اصولو سره سم د (ف) توري له ټکو اېښودلو سره بلدتیا پیدا کړي.

پوښتنې



ستاسو په نظر د (ف) په توري کې څو ټکي اېښودل شوي دي؟
څه فکر کوئ د (ف) توري په څو طریقو خطاطي کېږي؟



فعالیت

د (ف) توري او د هغې د لیکلو په اړوند فکر وکړئ، بیا یې د نستعلیق خط له اصولو سره سم ټکي کېږدئ.



د (ف) توري په کړکي قلم او نستعلیق خط په خپلو کتابچو کې ولیکئ.


نهم لوست

د (ق) توري د ټکو ايسودنه

موخه: زده کوونکي به د نستعليق خط له اصولو سره سم د کرسې خط پر مخ د (ق) توري په ټکو ايسودلو وپوهيږي.

پوښتنې

ستاسو په نظر د (ق) توري په خطاطي کې څو ټکي په پام کې نيول شوي دي؟
څه فکر کوئ چې د (ق) توري د کلمې په پيل او منځ کې کومه بڼه ځانته غوره کوي؟



فعاليت

د (ق) توري او د هغه د خطاطي په اړوند يو له بل سره بحث وکړئ، وروسته پورتنۍ نمونه پر کرکي قلم په خپلو کتابچو کې مشق کړئ.



کورني دنده

پورتنۍ نمونه د کرسې خط پر مخ په کرکي قلم په خپلو کتابچو کې مشق او تمرين کړئ.



لسم لوست

د (ک) او (گ) تورو دټکو اېښودنه

موخه: زده کوونکي به د کړسي خط پر مخ او نستعلیق خط پر کړکي قلم د (ک) او (گ) تورو له خطاطي او ټکو اېښودلو سره بلد شي.

پوښتنه

کله مو د (ک) توری په نستعلیق خط او کړکي قلم خطاطي کړی او ټکو اېښودنه مو کړې ده؟



فعالیت

د (ک) توري او د هغه د لیکلو په اړوند په خپل منځ کې بحث وکړئ، وروسته یې پر کړکي قلم له پورتنۍ نمونې سره سم د کړسي خط پر مخ د نستعلیق خط له اصولو سره سم په خپلو کتابچو کې مشق کړئ.



د (ک) توری په کړکي قلم د کړسي خط له پاسه په خپلو کتابچو کې مشق کړئ.


یوولسم لوست

د (ل) توري د ټکو ایشودنه

موخه: زده کوونکي به د کرسی خط پر مخ پر نستعلیق خط او کرکي قلم د (ل) توري له خطاطی او ټکو ایشودلو سره بلد شي.

پوښتنی

څه فکر کوئ چې د (ل) توري له څو ټکو څخه جوړ شوی دی؟
کله مو پر کرکي قلم د کرسی خط پر مخ د (ل) توري پر نستعلیق خط خطاطي کړی دی؟



فعالیت

د (ل) توري او د هغه د خطاطی په اړوند یو له بل سره بحث وکړئ، وروسته پورتنی شکلونه په نستعلیق خط او کرکي قلم په خپلو کتابچو کې مشق کړئ.



کورنی دنده

پورتنی نمونه پر نستعلیق خط او په کرکي قلم د کرسی خط پر مخ مشق او تمرین کړئ.

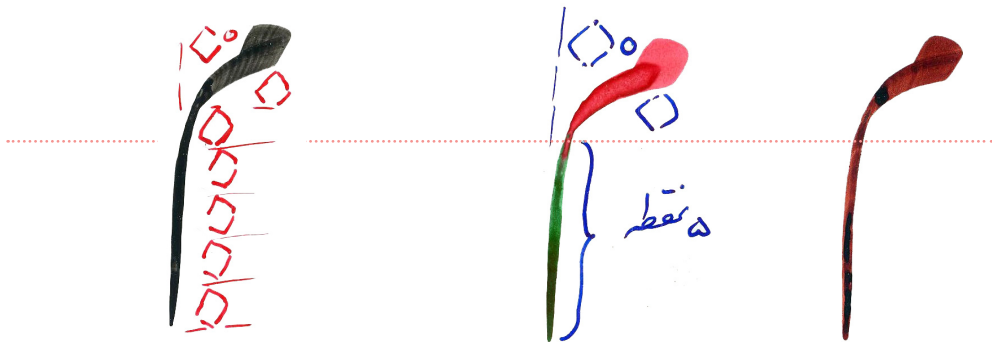
دولسم لوست

د (م) توري د ټکو اېښودنه

موخه: زده کوونکي به د کړسي خط پر مخ د نستعلیق خط له اصولو سره سم د (م) توري له خطاطي او ټکو اېښودلو سره بلد شي.

پوښتنې

لاندې شکل ته پاملرنه وکړئ او بیا ووايئ چې د (م) توري د کړسي خط په کومه برخه کې دی؟
ستاسو په نظر د (م) توري له څو ټکو څخه جوړ شوی دی؟



فعالیت

د (م) توري د ټکو اېښودلو او خطاطي په اړوند یو له بل سره مشوره وکړئ، وروسته پورتنی شکل پر کړکي قلم مشق کړئ.



پورتنی شکلونه په کړکي د کړسي خط له پاسه په خپلو کتابچو کې مشق او تمرین کړئ.

ديارلسم لوست

د (ن) توري د ټکو ايسنودنه

موخه: زده کوونکي به دکړسي خط پر مخ، پر نستعلیق خط او کړکي قلم د (ن) توري له خطاطی او له ټکو ايسنودل سره بلد شي.

پوښتنې

ستاسو په نظر، د (ن) توري د کړسي خط په کومه برخه کې دی او له څو ټکو څخه جوړ شوی دی؟



کله مو د (ن) توري د کړسي خط پر مخ پر کړکي قلم خطاطي کړی دی؟



فعالیت

د (ن) توري د ټکو ايسنودلو او خطاطي په اړوند یو له بل سره مشوره وکړئ، وروسته پورتنی نمونه پر کړکي قلم مشق کړئ.



کورنی دنده

پورتنی نمونه په کړکي قلم د کړسي خط له پاسه په خپلو کتابچو کې مشق او تمرین کړئ.

څوار لسم لوست

د (و) توري د ټکو اېښودنه

موخه: زده کوونکي به د کرسې خط پر مخ پر نستعلیق خط پر کرکې قلم د (و) توري له خطاطي او ټکو اېښودلو سره بلدتيا پيدا کړي.

پوښتنې

کله مو پر نستعلیق خط او کرکې قلم د کرسې خط پر مخ د (و) توري خطاطي کړې دى؟



څه فکر کوئ د (و) توري ټکو اېښودل څنگه کيږي؟



فعالیت

د (و) توري د ټکو اېښودلو او خطاطي په اړوند بحث وکړئ، وروسته پورتنۍ نمونه پر کرکې قلم څو وارې په خپلو کتابچو کې مشق کړئ.



کورنۍ دنده

پورتنۍ نمونه په کرکې قلم په خپلو کتابچو کې مشق کړئ.


پنځه لسم لوست

د (ه) توری د ټکو ایښودنه

موخه: زده کوونکي به د کرسی خط پر مخ او نستعلیق خط د "ه" توري پر ټکو ایښودلو وپوهیږي.

پوښتنې

کله مو د کرسی خط له پاسه پر نستعلیق خط د "ه" توری خطاطي کړی دی؟ ستاسو په نظر، د "ه" توري ته په څو ډوله ټکي ایښودل کیږي او څنگه خطاطي کیږي؟



فعالیت

د "ه" توري د ټکو ایښودلو او خطاطی په اړوند یو له بل سره بحث وکړئ، وروسته پورتنی مشق پر کړکي قلم مشق کړئ.



کورنی دنده

پورتنی نمونه په کړکي قلم په خپلو کتابچو کې مشق کړئ.

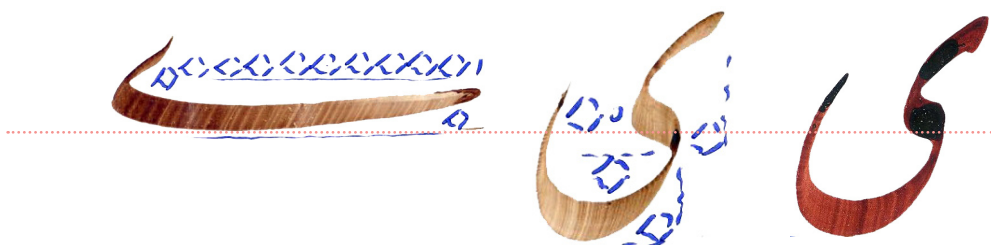
شپارسم لوست

د (ی) توري د ټکو اېښودنه

موخه: زده کوونکي به د (ی) توري له ټکو اېښودلو او د کرسې خط پر مخ پر نستعلیق خط له خطاطۍ سره آشنا شي.

پوښتنې

ستاسو په نظر د (ی) توري څنگه خطاطي او ټکي يې څه ډول اېښودل کيږي؟
د (ی) توري په شمېر کې څووم توري دی او څنگه خطاطي کيږي؟



فعالیت

د (ی) توري ټکو اېښودنه په ژوره توګه په پام کې ونیسئ، وروسته يې پر کرکي قلم د نستعلیق خط له اصولو سره سم تمرین کړئ.



پورتنۍ نمونه د کرسې خط له پاسه په خپلو کتابچو کې څو وارې مشق او تمرین کړئ.



دویم خپرکی

پر نستعلیق خط خو توریزی کلمی

اوهلسم لوست

د (آرامی) کلمی د ټکو اینودل

موخه: زده کونکي به د کرسی خط پر مخ په نستعلیق خط د (آرامی) کلمی له ټکو اینودلو سره بلد شي.

پوښتنې



کله مو کومه کلمه پر نستعلیق خط خطاطي کړې ده؟
څه فکر کوئ چې د آرامی کلمه له څو تورو څخه جوړه شوې او ټکي یې څه ډول اینودل کیږي؟

آرامی

آرامی

فعالیت

پورتنی نمونه د کرسی خط پر مخ د کتاب له مخې څو وارې په خپلو کتابچو کې ولیکئ.



کورنی دنده

پورتنی نمونه په کړکي قلم مشق او تمرین کړئ.

اته لسم لوست

د (استقلال) کلمې د ټکو ایښودنه

موخه: د کرسی خط پر مخ د (استقلال) کلمې له خطاطي او ټکو ایښودلو سره د زده کونکو بلدتیا.

پوښتنې

ستاسو په نظر د استقلال د کلمې ټکي څه ډول ایښودل کیږي؟
څه فکر کوئ د استقلال په کلمه کې څو توري دي او څنگه خطاطي کیږي؟



استقلال

فعالیت

پورتنۍ نمونه د کرسی خط پر مخ او نستعلیق خط څو وارې په خپلو کتابچو کې ولیکئ.



کورنۍ دنده

په کرکي قلم پورتنۍ نمونه په پام کې ونیسئ، بیا یې په خپلو کتابچو کې د تورو ایښودلو په اړه مشق او تمرین کړئ.

نولسم لوست

د (باران) کلمې د ټکو ایښودنه

موخه: د کرسې خط پر مخ د باران کلمې له ټکو ایښودلو سره د زده کوونکو بلدتیا.

پوښتنې

ستاسو په نظر د باران په کلمه کې د الف له توري څخه مخکې کوم توری راغلی دی؟
څه فکر کوئ چې د باران کلمه له څو تورو څخه جوړه شوې ده؟



باران

فعالیت

د باران کلمې د ټکو ایښودلو او خطاطي په اړه یو له بل سره مشوره وکړئ، وروسته یې د کتاب له نمونې سره سم پر کرکي قلم په خپلو کتابچو کې مشق او تمرین کړئ.



کورنی دنده

پورتنۍ نمونه په کرکي قلم په خپلو کتابچو کې مشق او تمرین کړئ.



شلم لوست

د (جهان) د کلمې د ټکو ایشودنه

موخه: زده کوونکي به د کړسي خط پر مخ د نستعلیق خط له اصولو سره سم د جهان د کلمې پر ټکو ایشودلو او خطاطي پوه شي.

پوښتنې

ستاسو په نظر د جهان کلمه له کومو تورو څخه جوړه شوې ده؟
څه فکر کوئ، د جهان په کلمه کې د (ج) او (ل) د تورو تر منځ کوم توری موجود دی؟



جهان . جهان

فعالیت

تاسې هر یو یوه کلمه ووايئ چې په (ج) توري پیل شوې وي، وروسته پورتنۍ نمونه په خپلو کتابچو کې مشق کړئ.



کورنی دنده

پورتنۍ فعالیت خو واري په کړکي قلم په خپلو کتابچو کې مشق او تمرین کړئ.


يو ويستم لوست

د (درمل) کلمې د ټکو ايښودنه

موخه: زده کوونکي به د کړسي خط پر مخ پر نستعليق خط د (درمل) کلمې له ټکو ايښودلو او خطاطي سره آشنا شي.


پوښتنې

ستا سو په نظر، د درمل د کلمې خطاطی او ټکو ايښودنه څه ډول ده؟
کله مو د درمل کلمه خطاطي کړې ده؟



فعالیت

په پورتنۍ کلمه سر بېره يوه بله کلمه وويئ چې د (د) توری پکې راغلی وي، وروسته دواړه کلمې څو وارې مشق او تمرین کړئ.



پورتنۍ کلمه څو وارې په کړکي قلم په خپلو کتابچو کې مشق او تمرین کړئ.

دوه ويشتم لوست

د (روښانيان) د کلمې د ټکو اېښودنه

موخه: زده کوونکي به د کرسې خط پر مخ په نستعلیق خط پر کرکي قلم د (روښانيان) کلمې د لیکلو له بڼې سره بلدتیا پیدا کړي.

پوښتنې

څه فکر کوئ، د (روښانيان) په کلمه کې د الف له توري څخه مخکې کوم توري راغلي دي؟




ستاسو په نظر د روښانيان کلمه څنگه خطاطي کېږي؟

روښانيان

فعالیت

دپورتنۍ کلمې د خطاطي پر وخت دې زده کوونکي د ښوونکي د لاس حرکتونو ته ژوره پاملرنه وکړي، وروسته دې هغه پر کرکي قلم په خپلو کتابچو کې مشق کړي.



پورتنۍ نمونه خو واري په کرکي قلم په خپلو کتابچو کې مشق کړئ.

در ويشتم لوست


د (سمسور) کلمې د ټکو اېښودنه

موخه: زده کوونکي به د کرسې خط پر مخ په نستعليق خط د (سمسور) کلمې له خطاطۍ سره بلدتيا پيدا کړي.

پوښتنې



کله مو د (سمسور) کلمه خطاطي کړې ده؟
ستاسو په نظر د (سمسور) پر کلمې سر بېره نورې کومې کلمې د (س) په توري پيل کيږي؟



فعاليت

په ډلو يې وويشئ او هره ډله دې پورتنۍ کلمه په ځانگړې پاملرنې سره پر کړکي قلم مشق کړي، وروسته دې هغه د ټولگي مخې ته راوړي او نوروته دې ورنښکاره کړي.



پورتنۍ کلمه څو وارې په کړکي قلم په خپلو کتابچو کې تمرين کړئ.

څلور ويشتم لوست


د (صبر) کلمې د ټکو ايښودنه

موخه: زده کوونکي به د کړسي خط پر مخ د نستعليق خط له اصولو سره سم پر کړکي قلم د (صبر) د کلمې پر ټکو ايښودلو پوه شي.

پوښتنې



څه فکر کوئ، د (صبر) کلمه له څو تورو څخه جوړه شوې ده؟
ستاسو په نظر، د (صبر) په کلمې کې څو ټکي کارول شوي دي؟



فعالیت

پورتنۍ کلمه څو شیبې په ځانگړي پاملرنې سره وگورئ، وروسته یې پر کړکي قلم په خپلو کتابچو کې مشق او تمرین کړئ.



پورتنۍ نمونه په کړکي قلم په خپلو کتابچو کې مشق او تمرین کړئ.


پنځه ويشتم لوست

د (طبيعت) کلمې د ټکو اېښودنه

موخه: زده کوونکي به د کرسې خط له پاسه په نستعلیق خط د (طبیعت) کلمې له خطاطۍ او ټکو اېښودلو سره آشنا شي.

پوښتنې

ستاسو په نظر، د (ط) توری له څو ټکو څخه جوړ شوی دی؟
کله مو د (طبیعت) کلمه په جملو کې کارولې ده؟



فعالیت

په ډلو یې وویشئ، هره ډله دې یوه کلمه چې په (ط) توري پیل شوي وي، خطاطي کړئ، وروسته یې څو وارې پر کړکي قلم مشق کړئ، خپل تر سره شوي کارونه نندارې ته وړاندې کړئ.



له خپلې خوښې سره سم پورتنۍ فعالیت څو وارې په کړکي قلم مشق او تمرین کړئ.

شپږ ويشتم لوست

د (عمل) کلمې د ټکو ايښودنه

موخه: زده کوونکي به د نستعليق خط له اصولو سره سم د (عمل) کلمې له ټکو ايښودلو سره بلدتيا پيدا کړي.

پوښتنې

ستا سو په نظر، د عمل کلمه له څو ټکو څخه جوړ شوې ده او څنگه خطاطي کيږي؟




څه فکر کوئ، د (عمل) کلمه دکرسي خط په کومه برخه کې ده؟



فعاليت

پر ډلو يې وويشئ هر ډله دې پر پورتنۍ کلمې سربيره يوه بله کلمه ولولي، وروسته دې مشق کړي او ترسره شوي کارونه دې نندارې ته وړاندې کړي.



پر پورتنۍ نمونې سر بېره له خپلې خوښې سره سم يوه بله کلمه په کړکي قلم په خپلو کتابچو کې مشق او تمرين کړئ.

اوه ويشتم لوست

د (فرهنگ) دکلمې د ټکو اېنډونه

موخه: زده کوونکي به پر نستعلیق خط د کرسی خط پر مخ د (فرهنگ) کلمې پر لیکلو وپوهیږي.



پوښتنې

ستا سو په نظر، د (فرهنگ) په کلمه کې له (ر) توري مخکې کوم توری دی؟
څه فکر کوئ، په فرهنگ کلمه کې څو ټکي کارول شوي دي؟



فعالیت

پورتنۍ فعالیت په ژورې پاملرنې سره وگورئ، وروسته یې پر کرکي قلم مشق اوتمرین کړئ د نستعلیق خط له قاعدې سره سم یې بنسټونه په پام کې ونیسئ.



کورنی دنده

پورتنۍ نمونه په کرکي قلم په خپلو کتابچو کې مشق کړئ.

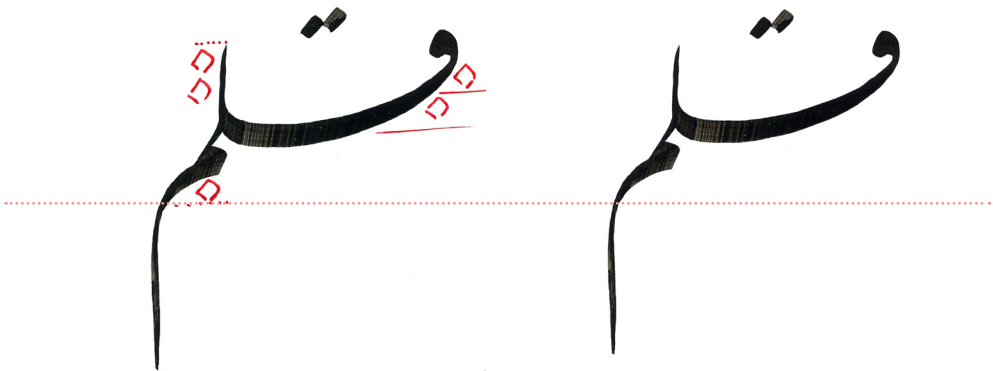
اته ویشتم لوست

د (قلم) توري د ټکو ایښودنه

موخه: زده کوونکي به د (قلم) کلمې له خطاطۍ او ټکو ایښودلو سره آشنا شي.


پوښتنې

کله مو پر خودکار قلم خطاطي کړې ده؟
ویلاى شئ چې په څو ډوله قلمونو مو خطاطي او ټکي ایښودنه کړې ده؟



فعالیت

د قلم په هکله کې یوه جمله ولیکئ، وروسته یې پر کرکي قلم په خپلو کتابچو کې خطاطي کړئ.



کورنی دنده

پورتنۍ کلمه په کرکي قلم په خپلو کتابچو کې مشق او تمرین کړئ.

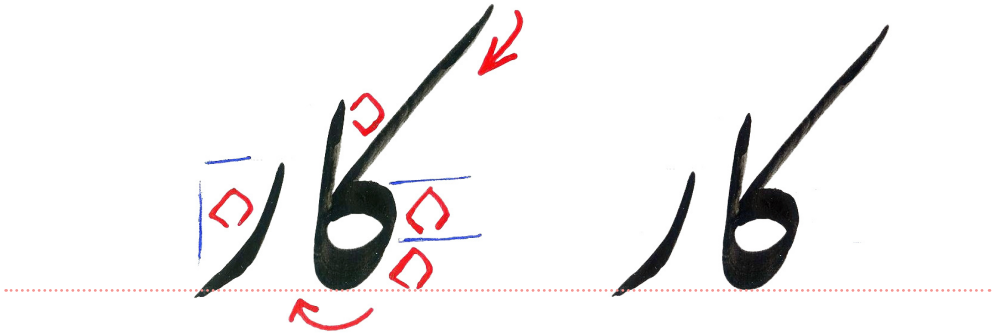
نه ویشتم لوست

د (کار) کلمې د ټکو ایښودنه

موخه: زده کوونکي به د نستعلیق خط له اصولو سره سم د کرسی خط پر مخ د (کار) کلمې له خطاطۍ او ټکو ایښودلو سره آشنا شي.

پوښتنې

په لاندې کلمه کې لومړی کوم توری دی او څه ډول خطاطي کيږي؟
ستا سو په نظر، د (کار) د کلمې ټکي پر کړکي قلم څه ډول ایښودل کيږي؟



فعالیت

پورتنۍ کلمه داسې مشق او تمرین کړئ چې د قلم حرکتونه پکې مراعات شوي وي.



کورنی دنده

پورتنۍ نمونه په کړکي قلم په خپلو کتابچو کې مشق او تمرین کړئ.




ديرشم لوست

د (لاله) کلمې د ټکو اېنودنه

موخه: زده کوونکي به دکرسي خط پر مخ د (لاله) کلمې له ټکو اېنودلو سره بلدتيا پيدا کړي.

پوښتنې

ستا سو په نظر، د (لاله) کلمه له څو تورو څخه جوړه شوې ده او ټکي يې څه ډول اېنودل کېږي؟
کله مو د (لاله) د کلمې خطاطي کړې ده؟



فعالیت

پورتنۍ کلمه کرسې خط ته په پاملرنې سره پر نستعلیق خط څو وارې په خپلو کتابچو کې ولیکئ.



هر یو دې یوه کلمه په خپلو کتابچو کې مشق کړي او په بله ورځ دې ټولگي ته راوړي.


یو دیر شم لوست

د (معلم) کلمې د ټکو ایښودنه

موخه: زده کوونکي به د کړسي خط پر مخ دنستعلیق خط له اصولو سره سم د (معلم) کلمې پر ټکو ایښودلو وپوهیږي.


پوښتنې

ستا سو په نظر د (معلم) په کلمه کې څو ټکي کارول شوي دي؟
څه فکر کوئ چې د (ع) توری دکومو تورو ترمنځ راغلی دی او څنگه خطاطي کیږي؟



فعالیت

په ډلو یې وویشئ، هر یو دې د (معلم) کلمې په اړوند فکر وکړي، وروسته دې د معلم کلمه په خپلو کتابچو کې مشق کړي، خپل کارونه دې نندارې ته وړاندې کړي.



کورنۍ دنده

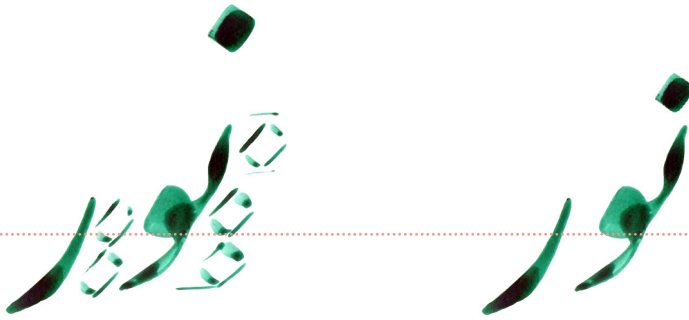
له خپلې خوښې سره سم یوه کلمه پر کړکي قلم مشق او تمرین کړئ، بیا یې ټولگي ته راوړئ.

دوه دیرشم لوست

د(نور) د کلمې د ټکو ایښودنه


موخه: زده کوونکي به د کرسې خط پر مخ د (نور) کلمې له ټکو ایښودلو سره بلدتیا پیدا کړي.

پوښتنې
ستاسو په نظر د (نور) کلمه له څو تورو څخه جوړ شوې ده او څنګه یې ټکي ایښودل کيږي؟
کله مو د (نور) کلمه په نستعلیق خط خطاطي کړې ده؟



فعالیت

پورتنۍ کلمه وگورئ او بیا یې مشق کړئ.



کورنی دنده

پورتنۍ کلمه په کړکي قلم په خپلو کتابچو کې مشق او تمرین کړئ.

دری دیرشم لوست

د (وحدانیت) د کلمې د ټکو ایښودنه

موخه: زده کوونکي به د کرسې خط له پاسه پر نستعلیق خط د (وحدانیت) کلمې له ټکو ایښودلو او خطاطۍ سره بلدتیا پیدا کړي.


پوښتنه

په لاندې کلمې کې لومړی او وروستی توری کوم یو دی؟
ستاسو په نظر، د (وحدانیت) په کلمه کې له څو ټکو څخه کار اخیستل شوی دی؟



فعالیت

د (وحدانیت) د کلمې د ټکو ایښودلو په اړوند یوه جمله ووايي، وروسته یې پر کړکي قلم په خپلو کتابچو کې څو وارې مشق کړئ.



کورنۍ دنده

پورتنۍ کلمه په کړکي قلم په خپلو کتابچو کې مشق او تمرین کړئ.

څلور دیر شتم لوست

د (همت) د کلمې د ټکو ایښودنه

موخه: زده کوونکي به پر نستعلیق خط د کرسی خط پر مخ د (همت) کلمې له خطاطۍ او ټکو ایښودلو سره بلدتیا پیدا کړي.

پوښتنې



څه فکر کوئ د (همت) کلمه له څو تورو څخه جوړه شوې ده او څنگه خطاطي کيږي؟

ستاسو په نظر د (همت) کلمې په خطاطي کولو کې له کومې وسیلې څخه گټه اخیستل شوې ده؟



فعالیت

د (همت) کلمې په اړوند یو له بل سره مشوره وکړئ، وروسته یې پر کرکي قلم په خپلو کتابچو کې مشق او تمرین کړئ.



پورتنۍ نمونه په کرکي قلم څو وارې په خپلو کتابچو کې مشق او تمرین کړئ.


پنځه دیر شم لوست

د (یا الله) کلمې د ټکو ایښودنه

موخه: د کرسی خط پر مخ د نستعلیق خط له اصولو سره سم به زده کوونکي د یا الله کلمې پر خطاطي او ټکو ایښودلو وپوهیږي.

پوښتنې

ستاسو په نظر د (یا الله) کلمه څنگه خطاطي کیږي؟
څه فکر کوئ د (یا الله) کلمه د کرسی خط په کومه برخه کې راغلي ده؟



فعالیت

پورتنۍ کلمه د نستعلیق خط اصولوته په پاملرنې پر کرکي قلم په خپلو کتابچو کې مشق او تمرین کئ.



پورتنۍ نمونه په کرکي قلم په خپلو کتابچو کې مشق او تمرین کړئ.



دریم خپرکی

د نستعلیق خط د جملو خطاطی

شپر، دیرشم لوست

آرامی

موخه: د کرسی خط پر مخ د نستعلیق خط پر طریقہ د (آرامی) کلمې له خطاطی سره د زده کوونکو بلدتیا.

پوښتنې



پر نستعلیق خط مو د جملو لیکل خوښیږي؟
کله مو د کرسی خط پر مخ کومه جمله پر نستعلیق خط لیکلې ده؟

زموږ د پوهانو د لوست سره مله ټولګه او ارامی د

فعالیت

پورتنی جمله د نستعلیق خط له اصولو سره سم د کرسی خط پر مخ په خپلو کتابچو کې تمرین کړئ.



پورتنی نمونه په کرکي قلم په خپلو کتابچو کې مشق او تمرین کړئ.

اوه دیر شم لوست

استقلال

موخه: پر نستعلیق خط د کرسی خط پر مخ د (استقلال) کلمې له خطاطی سره د زده کوونکو بلدتیا.

پوښتنه

ستاسو په نظر په لاندې جملې کې کومه کلمه د کرسی خط لاندې راغلې ده؟



دې هواد استقلال سائل دتولو افغانانو دنده.

فعالیت

پورتنۍ جمله خو وارې د کرسی خط پر مخ او نستعلیق خط مشق کړئ.



کورنۍ دنده

دپورتنۍ جملې د کلمو ټکو ایښودلو ته په پاملرنې، په کرکي قلم په خپلو کتابچو کې مشق او تمرین کړئ.

اته دیرشم لوست

باران

موخه: زده کوونکي به د کرسی خط پر مخ پر نستعلیق خط د (باران) دکلمې او د هغې اړوند جملې له خطاطي سره آشنا شي.

پوښتنې

ستا سو په نظر د (باران) په کلمه کې د (ر) له توري مخکې کوم توری راغلی دی؟



لاندې جملې ته ژوره پاملرنه وکړئ، هغه کلمې چې د کرسی خط له پاسه راغلي دي په نښه کړئ؟

باران د طبعیت د سمورتیا او ښکلا لامل کیږي

فعالیت

پورتنۍ جمله د تختې له مخې د کرسی خط پر مخ د کلمو ټکو ایښودلو ته په پاملرنې سره په خپلو کتابچو کې تمرین کړئ.



هغه جملې چې لومړۍ کلمه یې د (ب) په توري پیل شوي وي، په کرکي قلم په خپلو کتابچو کې تمرین کړئ.

نه دير شم لوست

جهان

موخه: زده کوونکي به د کرسې خط پر مخ په نستعلیق خط د جهان کلمې پر خطاطي وپوهیږي.

پوښتنه

ستاسو په نظر د جهان کلمه له کومو تورو څخه جوړه شوې او څنگه خطاطي کیږي؟



د محمد صالح پاپا چا پوښتنه کیږي اوس وځای کړئ

فعالیت

سربیره پر پورتنۍ جملې یوه داسې جمله ولیکئ چې پیل یې د (ج) په توري سره شوی وي، وروسته یې پر کرکي قلم په خپلو کتابچو کې تمرین کړئ.



پورتنۍ جمله د کرسې خط له پاسه په کرکي قلم په خپلو کتابچو کې مشق او تمرین کړئ.



څلويښتم لوست

درمل

موخه: زده کوونکي به د کرسې خط پر مخ په نستعلیق خط د درمل کلمې له خطاطۍ سره بلدتیا پیدا کړي.


پوښتنې

څه فکر کوئ چې د (درمل) کلمه له څو تورو څخه جوړه شوې ده؟
په لاندې جمله کې د کومې کلمې لپاره ټکي ایښودل شوي دي؟



فعالیت

پر پورتنۍ جلمې سر بهره یوه بله داسې جمله ولیکئ چې د دوستۍ کلمه پکې راغلې وي.



کرسې خط ته په پاملرنې سره پورتنۍ جمله په خپلو کتابچو کې مشق او تمرین کړئ.

يو څلويښتم لوست

روښانيان

موخه: زده کوونکي به پرښتعلیق خط د کړسي خط له پاسه د (روښانيان) کلمې پر ټکو ایښودلو وپوهیږي.

پوښتنې

ستاسو په نظر د روښانيانوپه کلمه کې د (و) له توري مخکې کوم توری راغلی دی او څنگه یې ټکي ایښودل کیږي؟
څه فکر کوئ لاندینی جمله څه معنا او مفهوم لري؟



بایرید روښان دوخت لوی عالم و

فعالیت

پر تختې باندې د پورتنۍ جملې د لیکلو پر وخت د قلم حرکت ته ځانگړي پاملرنه وکړئ، وروسته یې پر کړکي قلم په خپلو کتابچو کې مشق او تمرین کړئ.



پورتنۍ جمله په کړکي قلم په خپلو کتابچو کې مشق او تمرین کړی او بیا خپل کار ټولگي ته راوړئ.

دوه څلويښتم لوست

سمسور

موخه: زده کوونکي به د کرسې خط پر مخ پر نستعلیق خط د (سمسور) کلمې پر ټکو ایښودلو او خطاطۍ پوه شي.

پوښتنې

ستاسو په نظر لاندې جمله له څو کلمو څخه جوړه شوې ده؟
څه فکر کوئ کومه کلمه د کرسې خط لاندې راغلې ده؟



افغانانو به د کرسې خط پیل همود سمسور کړي

فعالیت

په ډلو یې وویشئ، هره ډله دې پورتنۍ جملې ته په ژورې پاملرنې سره وگوري بیا دې پر کړکي قلم مشق کړي، وروسته دې نورو ته ور وښايي.



کورنۍ دنده

پورتنۍ جمله په کړکي قلم په خپلو کتابچو کې مشق او تمرین کړئ.

دری څلویښتم لوست

صبر

موخه: زده کوونکي به د کرسې خط پر مخ پر نستعلیق خط د (صبر) کلمې پر خطاطۍ او ټکو ایښودلو وپوهیږي.

پوښتنې

ستاسو په نظر د (صبر) کلمه له څو تورو څخه جوړه شوې ده؟
په لاندینۍ جمله کې کوم توري د کرسې خط له پاسه راغلي دي؟



صبر سپوره خو پوره ده

فعالیت

پورتنۍ جملې ته په ژورې پاملرنې سره وگورئ، وروسته یې پر کرکي قلم په خپلو کتابچو کې ولیکئ.



کورنۍ دنده

پورتنۍ نمونه په کرکي قلم په خپلو کتابچو کې ولیکئ.

څلور څلويښتم لوست

طبيعت

موخه: زده کوونکي به د کرسې خط پر مخ پر نستعلیق خط د (طبیعت کلمې په ټکو ایښودلو او خطاطی پوه شي.

پوښتنه

ستاسو په اند لاندینی جمله په کوم ډول خط خطاطي شوې ده؟



پېرلي مېرغونې کي طبیعت کلمې کي پېرلي

فعالیت

په خپلو ډلو کې په پورتنی جمله سرېره یوه نوې جمله خطاطي کړئ او نورو ته یې وروښایئ.



کورنی دنده

له خپلې خوښې سره سم پورتنی نمونه په خپلو کتابچو کې مشق او تمرین کړئ.

پنځه څلويښتم لوست

عمل

موخه: زده کوونکي به د کرسې خط له پاسه پر نستعلیق خط د (عمل) د کلمې پر ټکو ایښودلو او خطاطۍ باندې پوه شي.

پوښتنې

ستاسو په نظر د (عمل) کلمه د کرسې خط په کومه برخه کې ده؟
څه فکر کوئ چې لاندې جمله څه مفهوم لري؟



د هر کلمې عمل بدلښت

فعالیت

په خپلو ډلو کې سرېره پر پورتنۍ جلمې یوه بله جمله مشق کړئ، وروسته یې د ټولگي کې نندارې ته وړاندې کړئ.



کورنۍ دنده

له خپلې خوښې سره سمه یوه جمله څو وارې په کرکي قلم په خپلو کتابچو کې مشق او تمرین کړئ.

شپر، څلويښتم لوست

فرهنگ

موخه: زده کوونکي به د کرسې خط پر مخ د نستعلیق خط له اصولو سره سم د (فرهنگ) کلمې له ټکو ایښودلو او خطاطۍ سره بلدتیا پیدا کړي.

پوښتنې


کله مو د (فرهنگ) کلمه خطاطي کړېده؟
کومې کلمې د کرسې خط له پاسه او کومې یې لاندې راغلي دي؟



هر روز بهکې خبرې خاڼکې لیکو

فعالیت

پورتنۍ جملې ته وگورئ، وروسته یې پر کرکي قلم مشق او تمرین کړئ، البته د خطاطۍ اصول یې په پام کې ونیسئ.



پورتنۍ جمله په کرکي قلم په خپلو کتابچو کې مشق او تمرین کړئ.

اوه څلويښتم لوست

قلم

موخه: زده کوونکي به د کرسې خط پر مخ د (قلم) کلمې پر خطاطۍ وپوهیږي.

پوښتنې

کله مو د (قلم) کلمه په کومه جمله کې خطاطي کړې ده؟
تاسو په خطاطۍ کې له کوم ډول قلم څخه کار اخلئ؟



فعالیت

د (قلم) په هکله یوه جمله جوړه کړئ، بیا یې د کرسې خط له پاسه پر نستعلیق خط او کړکي قلم په خپلو کتابچو کې مشق او تمرین کړئ.



کورنۍ دنده

په کړکي قلم باندې پورتنۍ جمله مشق او تمرین کړئ.

اته څلویښتم لوست

کار

موخه: زده کوونکي به د کرسې خط له پاسه پر نستعلیق خط د کار کلمې له خطاطۍ سره بلدتیا پیدا کړي.




پوښتنه

ستاسو په نظر د لاندې جملې څنگه ټکي ایښودل کېږي؟

د ژوند ستونزې به کار کولو هوارې

فعالیت

پورتنۍ جمله د کرسې خط پر مخ پر نستعلیق خط داسې مشق کړئ چې د قلم حرکتونه پکې مراعات شوي وي.



پورتنۍ نمونه په کرکي قلم په خپلو کتابچو کې څو وارې مشق او تمرین کړئ.

نه څلويښتم لوست

لاله

موخه: زده کوونکي به د کړسي خط له پاسه پر نستعلیق خط او کړکي قلم د (لاله) کلمې له لیکلو سره آشنا شي.


پوښتنه

ستاسو په نظر د لاله کلمه له څو تورو څخه جوړه شوې ده او څنگه یې ټکي ایښودل کیږي؟

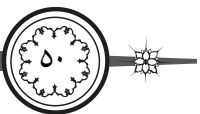


فعالیت

پورتنۍ جلمې د کړسي خط له اصولو سره سم څو وارې پر نستعلیق خط په خپلو کتابچو کې مشق او تمرین کړئ.



یوه یوه جمله په کور کې جوړه کړئ، بیا یې په کړکي قلم په خپلو کتابچو کې مشق او تمرین کړئ، بله ورځ یې ټولگي ته راوړئ.



پنځوسم لوست

معلم

موخه: د کرسې خط له پاسه پر نستعلیق خط د (معلم) د کلمې له ټکو ایښودلو او خطاطۍ سره به زده کوونکي آشنا شي.

پوښتنې

څه فکر کوئ چې د معلم د کلمې ټکي څه ډول ایښودل کېږي؟ ستاسو په آند د (معلم) کلمه د کرسې خط په کومه برخه کې ده؟



فعالیت

په خپلو ډلو کې یوه یوه جمله خطاطي کړئ او بیا یې نورو ته وښایئ.



پر پورتنۍ جمله سر بېره یوه بله جمله په خپلو کتابچو کې مشق او تمرین کړئ، بیا یې ټولگي ته راوړئ.

يو پنځوسم لوست

نور

موخه: زده کونکي به د کړسي خط له پاسه پر نستعليق خط د (نور) د کلمې پر ټکو ايښودلو او خطاطۍ باندې پوه شي.

پوښتنې

ستاسو په اند د (نور) کلمه له څو تورو څخه جوړه شوې ده او ټکي يې څنگه ايښودل کيږي؟



څه فکر کوئ چې کومه کلمه د کړسي خط پر مخ راغلې ده؟

د علم نور د ناپوهي سپارښت

فعاليت

پورتنۍ جمله په ژورې پاملرنې سره پر نستعليق خط مشق کړئ.



پورتنۍ جمله پر کړکي قلم په خپلو کتابچو کې مشق او تمرين کړئ.

دوه پنځوسم لوست

وحدانیت

موخه: زده کوونکي به د کړسي خط له پاسه پر نستعلیق خط د (وحدانیت) د کلمې په ټکو ایښودلو او خطاطی پوه شي.



پوښتنه

ستا سو په نظر، په لاندې جملې کې څنگه ټکي ایښودل شوي دي؟

مورسلمانان اېښودل شوي دي (جل جلاله)

فعالیت

د وحدانیت کلمې په اړه یوه جمله جوړه کړئ، وروسته له یو بل سره پرې مشوره وکړئ، پورتنۍ نمونه پر کړکي قلم په خپلو کتابچو کې مشق او تمرین کړئ.



پورتنۍ نمونه په کړکي قلم په خپلو کتابچو کې مشق او تمرین کړئ.

دری پنخوسم لوست

همت

موخه: زده کوونکي به دکرسی خط له پاسه پر نستعلیق خط د (همت) د کلمې پر ټکو ایښودلو او خطاطی پوه شي.

پوښتنې
څه فکر کوئ، د (همت) کلمه له څو تورو څخه جوړه شوې ده اوڅنگه خطاطي او ټکي یې ایښودل کیږي؟



پرل چانزیدل مہمت کورنی

فعالیت

د پورتنۍ جملې په شان یوه بله جمله جوړه کړئ، دواړه جملې دکرسی خط له پاسه پر نستعلیق خط په خپلو کتابچو کې تمرین کړئ.



پورتنۍ جمله په کرکي قلم باندې څو وارې په خپلو کتابچو کې مشق او تمرین کړئ.

څلور پنځوسم لوست

يا الله

موخه: زده کوونکي به د کرسې خط له پاسه پر نستعلیق خط د (يا الله) د کلمې پر ټکو ایښودلو او خطاطۍ باندې پوه شي.

پوښتنې


د لاندې جملې کوم توري د کرسې خط له پاسه او کوم یې لاندې راغلي دي؟ ستا سو په نظر د نسخ اوستعلیق خطونو تر منځ څه توپیر دی؟



يا الله مورتم دکما مورم وکرم

فعالیت

پورتنۍ جملې ته ورته یوه بله جمله جوړه کړئ، بیا یې په خپلو کتابچو کې مشق او تمرین کړئ، خپل بشپړ شوي کارونه ټولگي ته راوړئ.



کورنۍ دنده

پورتنۍ جمله په کرکي قلم په خپلو کتابچو کې مشق او تمرین کړئ.

دویمه برخه

د حسن خط د تدریس لارښود

لومړی لوست

مخ (۱)

د تدریس وخت (دوه درسي ساعتونه)		لومړی ساعت
	د دوست سرلیک	د (آ، ا) توري
	عمومي موخې	د کړسي خط له پاسه د (آ، ا) توري له خطاطي سره د زده کوونکو بلدتیا
	د زده کړې موخې	له زده کوونکو څخه هیله کيږي چې د لوست په پای کې لاندې موخو ته ورسېږي: - د کړسي خط له پاسه پر نستعلیق خط د (آ، ا) تورو له خطاطی او ټکو ایښودلو سره د زده کوونکو بلدتیا. - د کړسي خط له پاسه د (آ، ا) تورو لیکل وکړای شي. - د کړکي قلم په واسطه د تورو له لیکلو سره مینه پیدا کړي.
	د تدریس لارښود	ځانگړي او ډله ییز فعالیتونه، پوښتنې او ځوابونه
	د تدریس وسایل	کتاب، کتابچه، کړکي قلم، پنسل، پنسل پاک، تباشیر، مشاونی، خط کش، قط زن
	د ارزونې لاره	ښوونکی دخپل ډاډ د تر لاسه کولو لپاره چې زده کوونکي د (آ) پر خطاطي پوهیدلي دي که نه؟ له زده کوونکو څخه پوښتنې کوي او د هغوی ارزونه کوي.
۵ دقیقې		سلام ورکول، احوال پوښتنه، د ټولگي تنظیم، د حاضرۍ اخیستل، دنوي کال مبارکي، د حسن خط په اړوند خبرې او د تېر کال لوست یادونه او له نوې لوست سره یې اړیکه ورکول
۵ دقیقې		انگیزه وي پوښتنې کله مو د کړسي خط له پاسه پر نستعلیق خط د (آ، ا) توري خطاطي کړي دي؟

<p>وخت</p> <p>۳۵</p> <p>دقیقې</p>	<p>د ښوونکي فعالیتونه</p> <ul style="list-style-type: none">• زده کوونکو ته پر کرکي قلم د (آ، ا) تورو د حرکتونو او ټکو ایښودلو په اړوند لارښوونه وکړئ.• د کرسی خط پر مخ د نستعلیق خط گټې زده کوونکو ته ورزده کړئ. <p>زده کوونکو ته لارښوونه وکړئ چې پر کرکي قلم څو وارې جملې مشق او تمرین کړي.</p>
<p>کورنۍ دنده: د کتاب له مخې څو وارې د کرسی خط له پاسه د (آ، ا) توري په خپلو کتابچو کې خطاطي کړئ.</p>	
<p>اضافي معلومات</p> <p>لکه څنګه مو چې تېر کال د څلورم ټولګي د حسن خط په کتاب کې د خط پر ډولونو، اصولو او قاعدو بحث وکړ، دا دی د دې کتاب په لوستونو کې هم د نستعلیق خط د قاعدو، اصولو او د کرسی خط پر مخ پر کرکي قلم د خطاطي په اړه معلومات وړاندې کيږي، پر نستعلیق خط د الفبا تورو د ټکو ایښودل یو اصل دی، په ځانګړي ډول پر کرکي قلم د ټکو ایښودلو په واسطه اندازه کيږي، لکه چې د پنځم ټولګي په لومړي لوست کې د (آب) کلمې الف درې ټکي، په مد کې درې ټکي او د ب په توري کې پنځه ټکي د کرکي قلم په څوکه د نستعلیق خط اصولو ته په پاملرنې یې ټکي ایښودل شوي دي او د خط ښکلا یې زیاته کړې ده</p>	

پنځم لوست

مخ (۵)

لومړی ساعت

د تدریس وخت (دوه درسي ساعتونه)

د لوست سر لیک		د (س، ص) توري
عمومي موخې		زده کوونکي به د (س، ص) تورو له خطاطۍ او ټکو اېښودلو سره بلدتيا پيدا کړي.
د زده کړې موخې		- له زده کوونکو څخه هيله کيږي چې د لوست په پای کې لاندې موخو ته ورسېږي: - پوهنيزې - مهارتي - ذهني
د تدریس لارښود		- د کرسې خط له پاسه به پر نستعلیق خط د تورو پر خطاطي او ټکو اېښودلو وپوهيږي. - زده کوونکي به د کرسې خط له پاسه پر نستعلیق خط د (س، ص) تورو خطاطي وکړای شي. - زده کوونکي به د کرسې خط له پاسه پر نستعلیق خط او کړکي قلم د تورو له خطاطۍ او ټکو اېښودلو سره مينه پيدا کړي.
د تدریس وسایل		ځانگړی او ډله ییز فعالیتونه، پوښتنې او ځوابونه
د ارزونې لاره		کتاب، کتابچه، کړکي قلم، پنسل، پنسل پاک، تباشیر، مشوانی، خط کش، قط زن
لومړني فعالیتونه		ښوونکی د خپل ډاډ د تر لاسه کولو او د لوست د پیاوړتیا لپاره د زده کوونکو ارزونه کوي.
۵ دقیقې	سلام ورکول، احوال پوښتنه، د ټولگي تنظیم، د حاضرۍ اخیستل، د تیر لوست یادونه او له نوي لوست سره یې اړیکه ورکول	
۵ دقیقې	انگیزه وي پوښتنې کله مو د (س، ص) توري د کرسې خط له پاسه په کړکي قلم خطاطی کړي دي؟	

<p>وخت</p> <p>۳۵ دقیقې</p>	<p>د ښوونکي فعالیتونه</p> <ul style="list-style-type: none"> • پرکړکي قلم د نستعلیق خط ټکو ایښودل زده کوونکو ته ور زده کړئ. • د کرسی خط له پاسه د (س، ص) تورو پر نستعلیق خط خطاطي او ټکو ایښودلو په اړوند یې زده کوونکو ته معلومات ورکړئ. • زده کوونکي به پر تختې د (س، ص) توري د کتاب له مخې خطاطي او ټکو ایښودل وکړای شي او د سمو لیکلو په اړوند یې زده کوونکو ته لارښوونه وکړئ. • د دوی بشپړ شوي کارونه و ارزوئ.
<p>کورنۍ دنده: په اتم لوست کې د (س، ص) تورو تر سر لیک لاندې ټکو ایښودلو ته ژوره پاملرنه وکړئ او وروسته یې په کتابچو کې مشق کړئ.</p>	
<p>اضافي معلومات</p> <p>لکه څنګه مو چې د دې کتاب د تیرو لوستونو په تورو، کلمو او جملو کې د کرسی خط له پاسه له خطاطۍ او ټکو ایښودلو څخه یادونه وکړه. د (س، ص) تورو تر سر لیک لاندې د کرسی خط له پاسه پر نستعلیق خط او کړکي قلم خطاطي او ټکي ایښودل شوي دي، کولای شئ، د ټکو ایښودلو او کچې په اړوند ټکو ایښودلو ته ژوره پاملرنه وکړئ او ټکي یې حساب کړئ، د نستعلیق خط اصولو او قاعدو ته په پاملرنې سره زده کوونکي وهڅوئ، تر څو وکولای شي ستاسو په مرسته د نستعلیق خط اصول او قاعدې زده کړي، په خپلو کتابچو کې یې مشق او تمرین ته پاملرنه وکړي.</p>	

ښاغلی ښوونکی: د هر لوست لپاره د دې پلان له لیکلو څخه ډډه شوي ده، تاسې کولای شئ د ښوونکي لارښود له دې پلان څخه د دې کتاب په ټولو درسونو کې ګټه واخلي. یادونه: د دې کتاب هغه درسونه چې ډېر وخت نیسي، کولای شئ په درو ساعتونو تدریس کړئ.

**Get more e-books from www.ketabton.com
Ketabton.com: The Digital Library**